

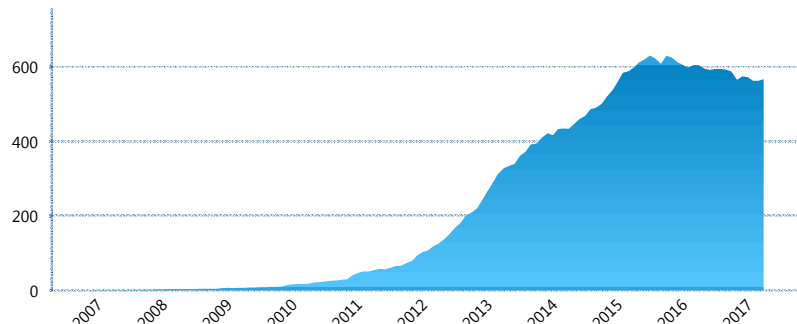
I. INFORMACIÓN FINANCIERA

I) Detalles del Fondo

Detalles del Fondo	
Razón Social	Siefore Banamex de Aportaciones Voluntarias Plus, S.A. DE C.V.
Inicio de Operaciones	27/11/2006
Tipo de Fondo	Aportación voluntaria
Clave Bolsa	SAVBMX2
Activos Administrados *	567
ISIN	MX54SA0G0012
Comisión Anual	1%
Administrador	Afore Banamex, S.A. de C.V., integrante del Grupo Financiero Banamex
Director General	C. Luis Sebastián Sayeg Seade
Presidente del Consejo	C. Luis Sebastián Sayeg Seade

Activos Administrados *

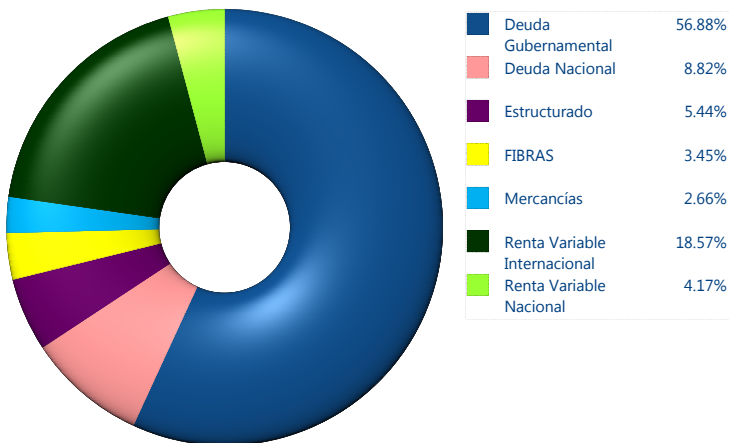
\$567



*Cifras en millones de pesos


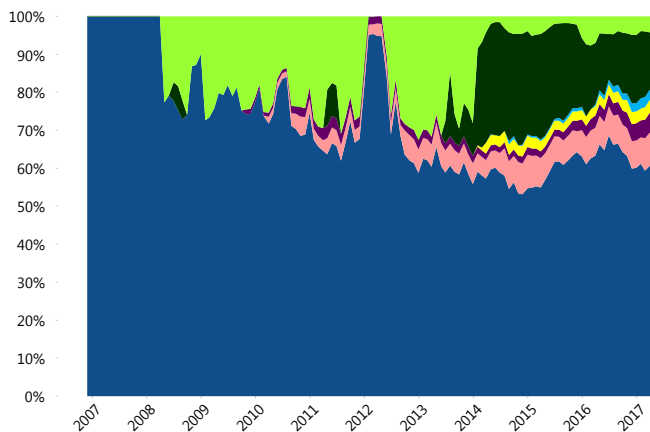
Contiene el efecto de fusiones, cortes transversales y transferencias por edad. Para mayor información consultar: <http://www.consar.gob.mx/gobmx/Aplicativo/Factsheets/EC/ECSAR.pdf>

II) Inversiones



Tipo de Instrumento	Banamex (SIAV2)	Sistema Adicional...
Renta Variable Nacional	Renta Variable Nacional 4.17%	4.59%
Total	4.17%	4.59%
Renta Variable Internacional	Renta Variable Internacional 18.57%	12.19%
Total	18.57%	12.19%
Mercancías	Mercancías 2.66%	0.03%
Total	2.66%	0.03%
FIBRAS	FIBRAS 3.45%	1.30%
Total	3.45%	1.30%
Estructurado	Estructurados 5.44%	0.06%
Total	5.44%	0.06%
Deuda Nacional	Alimentos 0.04%	0.25%
	Automotriz 0.00%	0.10%
	Banca de Desarrollo 1.06%	1.70%
	Bancario 0.87%	1.25%
	Bebidas 0.16%	0.03%
	Cemento 0.00%	0.01%
	Centros Comerciales 0.08%	0.00%
	Consumo 0.23%	0.22%
	Empresas Productivas del Estado 0.52%	2.85%
	Estados 0.10%	1.74%
	Europeos 1.63%	0.99%
	Grupos Industriales 0.12%	0.05%
	Infraestructura 2.70%	1.61%
	Otros 0.17%	0.49%
	Papel 0.00%	0.01%
	Serv. Financieros 0.40%	0.05%
	Telecom 0.05%	0.30%
Transporte 0.47%	0.01%	
Vivienda 0.20%	1.85%	
Total	8.82%	13.51%
Deuda Internacional	Deuda Internacional 0.00%	0.01%
Total	0.00%	0.01%
Deuda Gubernamental	BONDESD 0.00%	16.48%
	BONOS 18.55%	15.36%
	BPA182 0.00%	0.50%
	BPAS 0.00%	0.67%
	BPAT 0.00%	1.83%
	CBIC 1.67%	0.12%
	CETES 1.72%	10.63%
	REPORTO 0.64%	3.51%
	UDIBONO 31.15%	19.08%
	UMS 3.15%	0.15%
Total	56.88%	68.32%
Total	100.00%	100.00%

Evolución de Inversiones



**Considera las inversiones de todo el grupo de SIEFORES Adicionales
Cifras al cierre de abril de 2017

III) Desempeño

Rendimiento Bolsa

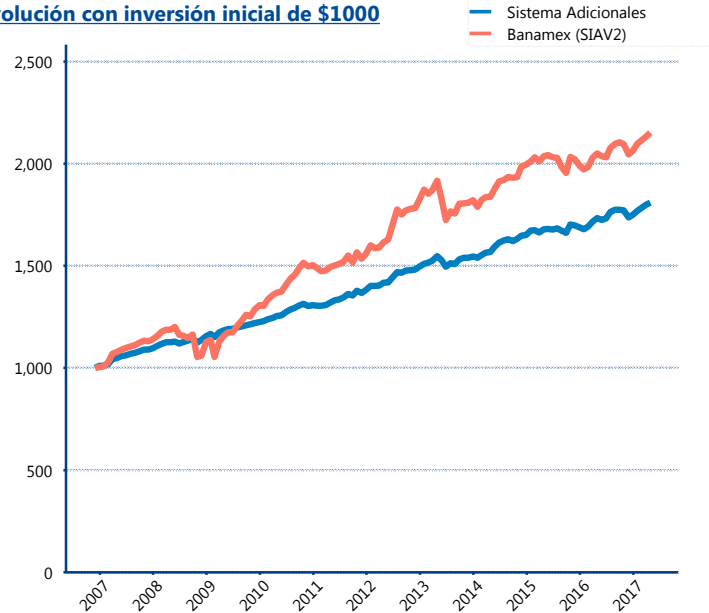
Tipo	Banamex (SIAV2)	Sistema Adicionales
1 año	4.95%	4.40%
2 años	2.68%	3.72%
3 años	5.37%	4.84%
5 años	5.83%	4.94%

Indicador de Rendimiento Neto

N/A

Promedio Simple	%
Promedio Ponderado	0.00 %

Evolución con inversión inicial de \$1000



Construido con el precio de la Siefore registrado en la Bolsa Mexicana de Valores

IV) Medidas de sensibilidad y riesgos

Evolución del Plazo Promedio Ponderado

